



Yaşam sanatı



ŞÖMİNE, SOBA, KUZİNE VE BARBEKÜLER

aksan şömine

www.aksansomine.com.tr

aksan şömine

1987 yılında bugünkü yerinde kurulan şirketimiz, sektörün en önde gelen firmalarından biridir. Dünya devi Invicta ve Totem Fire ile 2003 yılında yaptığımız distribütörlük anlaşması ve 25 yıllık deneyimiz ile Türkiye'de şömine pazarında dağıtım ve pazarlamada lider konumda bulunmaktayız. 200'e yakın hazne modelimizle ve 90 farklı soba çeşidimiz ve zengin barbekü ve aksesuarlarımızla müşterilerimize geniş bir ürün gamı sunmaktayız. Yıllık 4000 adetlik şömine ithalat rakamımızla ile de sektöre öncülük etmekteyiz. Siz müşterilerimize en iyi hizmeti sunmak için her yıl düzenli olarak Avrupa'nın önde gelen şömine üreticileri ile görüşerek teknolojik ve sektörel gelişmeleri de sizlere aktarmaya devam etmekteyiz.

4 - 7

**TEKNİK
BİLGİLER**

42 - 43

**ARKIANE TASARIM
ŞÖMİNELER**

7 - 31

**INVICTA-LAUDEL
ŞÖMİNELER**

44 - 61

**INVICTA
SOBALAR**

32 - 36

**TOTEM
ŞÖMİNELER**

62 - 63

**INVICTA
BARBEKÜLER**

37 - 41

**ROMOTOP
ŞÖMİNELER**

64 - 65

**LEINBACHER
ŞÖMİNE
AKSESUARLARI**

INVICTA HAKKINDA

DÖKME DEMİR

Sobalarımızın davlumbaz kısımları ve hazneleri tamamen dökümden üretilmiştir. Sobalar ısıyı döküm kısımlardan eşit olarak yayar. Dökme demirin avantajları şunlardır;

- Olağanüstü dayanıklılık ve sertlik.
- Dirençli ısı yayılımı
- Mükemmel pürüzsüzlük
- %100 geri dönüşebilirlik



TESTLER VE PERFORMANS KONTROLLERİ

Performans Geliştirmeleri

Çoğu sobamıza ikincil yanma sistemi ekledik. Böylece hem verimliliği arttırdık, alevi daha kolay kontrol edilmesini sağladık, hem de odun tüketimini azalttık.

Çevre Dostu Yaklaşımlar

Invicta doğayı kötü gazlardan kormak için sürekli ürünlerini yenilemeye ve Avrupa Standartlarında ürünler üretmeye gayret eder. Invicta'nın yeni ürünlerinin sahip olduğu çevreci özellikler şunlardır,

- Güvenilir ve dayanıklı ürünler
- Fransız çevre etiketi sahibi ürünler (Flamme Verte)
- Minimum %75 verimlilik



EN VERİMLİ YANMAYI MI ARIYORSUNUZ?

Invicta'nın yanma hazneleri geçmişten günümüze deneyimlerle aktararak ve bugünkü teknoloji ile birleştirilerek son şeklini almıştır.

Yanmayı Geliştirmek

Ardından, yanma analizleri, odun çeşitleri, odun kuruma süreleri, gaz emisyonları ve daha bir çok şey araştırılarak, verimlilik maksimum düzeye ulaştırılmıştır.

Yanma Kalıntılarını Azaltmak

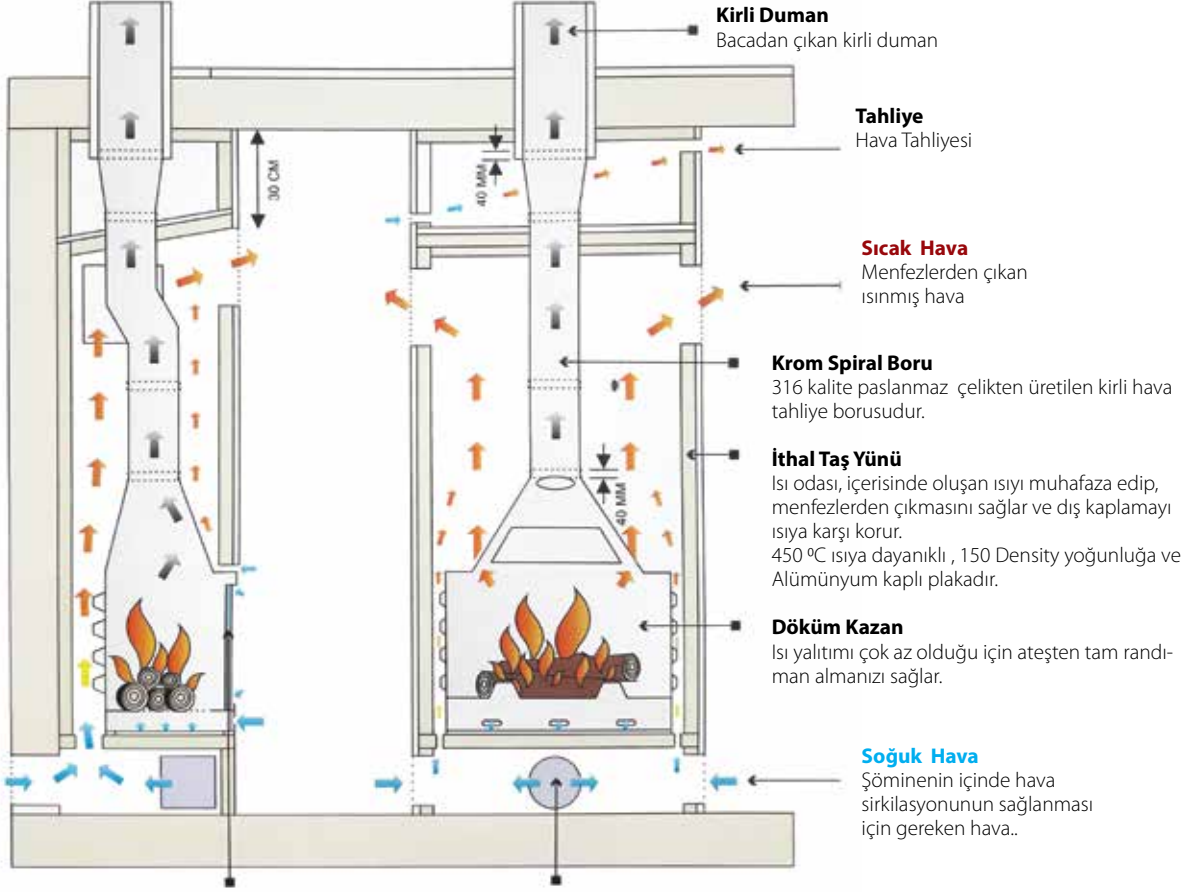
Invicta, duman analizleri ile gaz ve parçacık emisyonlarını incelemiş, çevre ve tüketici için en temiz yanmaya ulaşmıştır. Invicta uzmanları ikili yanma sistemleri sobalara entegre etmiş ve yakıtı iki kere yakarak gaz salınımlarını minimuma indirmiştir.

FRANSIZ SANAYİ SEKTÖRÜNÜN SÜRDÜRÜLEBİLİRLİĞİNİ GÜÇLENDİRMEK İÇİN ORTAKLIK ARAŞTIRMA PROGRAMI

ADEME (Fransız çevre ve enerji yönetimi ajansı) ile birlikte, kirletici gazların ve kalıtım parçacıklarının doğadaki etkisini görmek için bir araştırma başlattık. Bu programın amacı yanmayı artırarak oluşan gazın ve parçacığın doğaya daha az zarar vermesini sağlamaktır. Bu araştırmayı Invicta ve Haute-Alsace Üniversitesi bünyesindeki bilim adamları oluşturulan özel laboratuvarlarda yapmaktadır.

Invicta'nın felsefesi, mümkün olduğunca çok insana ulaşarak herkesi bu kalite ile tanıştırmaktır.

Sistemi Kurma genel tip şeması



Vitro Seramil Cam

Vitro Seramik cam; Kapaksız hazne içerisinde yanan odun tamamen yanıp enerjiye dönüşmez, bu nedenle ısı almanızı olanaksızlaştırır. Isının %80 gaz ve ısı olarak bacadan çıkar.

Vitro seramik cam kapaklı bir haznede yanan odunun oluşturduğu Karbonmonoksit duman ve ısı %80 oranında enerjiye dönüşür.

850 °C ısıya ve termal şoka dayanıklı camı sayesinde daha rahat ve güvenli ısınmanızı sağlar

Soğuk Hava Giriş Menfezleri

Binanın dışından alınan hava şöminenin daha iyi yanmasını sağlar, ayrıca oda içerisindeki Oksijen kaybını önler.

Kullanılması yasaklanmış yakıtlar

Sert mineral yakıtlar. Örneğin kömür vb...

Afrika kükenli ağaçlar:.. Örneğin akaju vb...

Tuzlu ortamda beklemiş ağaçlar...

Yanma veya yakılmayı kolaylaştırmak için yağ, alkol, akaryakıt, vb. gibi kimyasal madde ve sıvıların kullanılması kesinlikle yasaktır

Doldurma

Odun doldururken kapağı yavaşça açınız, baca klapesi olan sistemlerde klapeyi açınız.

Normal maksimum odun kapasitesi: 12 ile 15 cm çapında 3 veya 4 kütük...

Daha yavaş bir yanma için odun koymadan önce alevlerin alçalmasını bekleyiniz ve kor halindeki çok canlı ateş üzerine odun koymaktan kaçınınız....

Önemli Uyarılar

Şömineyi aşırı derecede ısıtmak tehlikelidir.

Çıra, çalı sarmaşık dalı, saman, karton yakılması kesinlikle tavsiye edilmez

Çöp atıkları, plastik ürünler vb. yakılmamalıdır...

Yanmakta olan şömineye dokunmamalı ve çocuklardan uzak tutulmalıdır, yanma tehlikesi vardır, ateş yükseltilmemelidir...

Yanma girişleri hiçbir şekilde değiştirilmemelidir...

Yanma bölmesinin sökülmesi yasaktır.

INVICTA'NIN KONFOR VE ENERJİ PERFORMANSLARINDAN BİRİNİ SEÇİN VE:

Geniş ürün yelpazesi arasından stilin, değişik boyutların, estetiğın ve konforun keyfini çıkarın.

Her türlü baca ve ev projeniz için geniş ürün yelpazemizden ürün bulabilirsiniz. Ürün gamımıza bakın ve hangi ürünün size daha uygun olduğuna , evinizi daha rahat ısıtacağına karar verin.

Kaliteli malzeme ve dizaynın avantajlarından faydalanın.

Invicta'nın tasarım grubu, tecrübesi ile yarattığı her ürüne bir ruh katarlar.

Invicta Şömine Hazneleri tamamen dökümden üretilmiştir.

Dökme demir; mükemmel iletkenliği, yüksek dayanıklılığı , termal ve mekanik streten etkilenmemesi nedeniyle tarih boyunca odun şömine ve sobalarında en önemli materyal tercihi olmuştur. Dökme demir doğal olarak özgül bir ısıtma kapasitesine sahiptir. Dökme demir ısıyı depolamak ve daha sonra yaymak için en ideal materyaldir. Ayrıca dökme demir %100 geri dönüştürülebilir doğa dostu bir materyaldir.

- **Seramik cam 750°C'ye kadar ısıya dayanabilir** ve ısı değişimleri ile hiçbir şekilde kırılmaz.
- Tüm montaj ve üretim Invicta'nın fabrikasında yapılır.
- **Ateş ile direk temas halinde olan bütün parçalar oynardır** ve istediğiniz zaman değiştirilebilir.

Bunlar; tavan klapesi, arka panel, odun tutacağı, küllük ızgarası vb'dir.
-Yüksek ve adapte edilmiş performans avantajından yararlanın!

Invicta şömine haznelerini n enerji verimliliği %70'den daha fazladır. Yüksek verimlik odun tüketiminide minimum düzeye indirir.



Invicta şömine haznelerinin nominal ısıtma kapasiteleri 5 kW ila 20 kW arasında değişir. Isıtma kapasiteleri hazne içinde yanan yakıt miktarına bağlı olarak ve küllük bölümlerinde yer alan havalandırma kiti kontrol edilerek ayarlanabilir. Örneğin 14 kW ısıtma kapasitesine sahip bir şömine haznesi hava girişi azaltıldığında 5 kW ısı verebilir.

Invicta Hazneler EN13229 standardına göre üretilmiş ve **sürekli yanma sistemleri** mevcuttur.

Cam temizleme sistemi: Invicta şömine haznelerinde bulunan bu sistemle cam hava alır ve şömine içinde yanan alevin ve dumanın cama değmesi engellenerek, camda is oluşması engellenir.

-Güvenirlilik ve güvenlik garantisi!

Invicta ürünleri öncelikle kendi laboratuvarlarımızda test edilir. Daha sonra COFRAC tarafından EN13229 sertifikasına uygunluk için tekrar performans olarak teste tabi tutulur.

Invicta'nın tüm ürünleri EN13229 Avrupa Standatları'na uygun üretilir. Invicta şömine hazneleri 5 yıl garantilir. Size, şöminelerinizi, D.T.U (Unified Technical Document) tarafından belirlenmiş şartlarla, güvenilir ve uzmanlaşmış ekipler tarafından kurdurtmanızı öneriyoruz.

- Çevreye karşı duyarlılık!

Invicta şömineler yüksek verimlilikleri ile odun tüketimini ve karbonmonoksit salınımını minimuma indirir.

- Para tasarrufu yapın!

Odonlu şömine ve sobalar hala dünyanın en ekonomik enerjisidir.

- Evinizde sıcacık şöminelerin ve sobaların keyfini çıkarın.



900

AIR CONTROL GRAND ANGLE

REF:6490-43

NORM: **EN 13229**

VERİMLİLİK: **%76**

ÇİFT YANMA SİSTEMİ

DÜŞÜK TÜKETİMLİ, HAVA GEÇİRMEZ HAZNE (AIR-TIGHT STOVE)

TEMİZ HAVA GİRİŞİ: **Ø 100 mm**

ŞÖMİNE HAZNESİ ŞAMOT(PİŞMİŞ KİL) İLE KAPLI

SÜREKLİ YANMA

AZAMI ODUN UZUNLUĞU: **54 CM**

BACA ÇAPI: **200 MM**

AĞIRLIK: **233 KG**





ATEŞİ KONTROL ET!

Invicta'nın yepyeni dizayn'ı Air Control modelleri ile ateşi istediğiniz gibi azaltıp, çoğaltabilirsiniz. Basit bir hava kontrol kiti ile birincil, ikincil ve çift yanma sistemi aynı anda kontrol edilebilir. Bu şömine haznesi istendiği takdirde dışarıdan temiz hava alabilir ve buda evdeki oksijenin azalmasını engeller.



HAVA KONTROL TEKNOLOJİ İSE İLE GELEN KONFOR!

Alevi kontrol etmek hiç bu kadar kolay olmamıştı. Basit ve dengeli bir kontrolle konforunuzu maximuma ulaştırın. İsteddiğiniz zaman şöminenizi tamamen söndürün veya maksimum performansa ulaştırın.

DIŞARIDAN HAVA GİRİŞİ OLABİLEN AHAV GEÇİRMEZ HAZNE (AIR-TIGHT)

Dışarıdan açılacak temiz hava kanalına uyumludur.

- Odadaki oksijeni azaltmaz.
- Temiz hava girişine uyumludur.

3 FARKLI TEKNOLOJİ İEL BİRLİKTE GELEN YÜKSEK ENERJİ VE ÇEVRECİ PERFORMANS!



ÇİFT YANMA SİSTEMİ

Şömine haznesinden yapılan hava enjeksiyonu ile odunun oluşturduğu alevi, gazı ve dumanı iki kere yakar. Böylece hazne yüksek performans elde edilirken, oluşabilecek kötü gaz salınımları minimuma iner.



%100 DÖKME DEMİR

Uzun ömürlü ve %100 geri dönüştürülebilir bir materyaldir.

- Mükemmel ısı iletkenliği.
- Yüksek dayanıklılık.



ŞÖMİNE HAZNESİNİN İÇİ ŞAMOT İLE KAPLI

Şöminenin daha hızlı ısınmasını sağlar. Karbon monoksit ve kötü gaz salımını en aza indirir ve şömine camını temiz tutar.



700

AIR CONTROL GRAND ANGLE

REF:6470-43

NORM: **EN 13229**

ISITMA KAPASİTESİ: **9 KW**

VERİMLİLİK: **%75**

ÇİFT YANMA SİSTEMİ

DÜŞÜK TÜKETİMLİ, HAVA GEÇİRMEZ HAZNE(AIR-TIGHT STOVE)

TEMİZ HAVA GİRİŞİ: **Ø 100 mm**

ŞÖMİNE HAZNESİ ŞAMOT(PİŞMİŞ KİL) İLE KAPLI

SÜREKLİ YANMA

AZAMI ODUN UZUNLUĞU: **54 CM**

BACA ÇAPI: **200 MM**

AĞIRLIK: **178 KG**



INVICTA



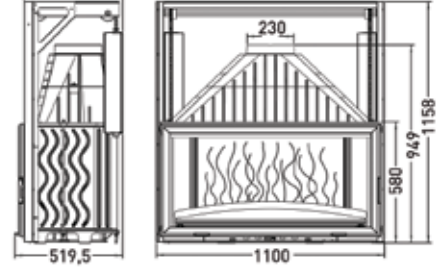
1100 GRANDE VISION



INVICTA 1100 GRANDE VISION ASANSÖR KAPAK

REF: 6811-44

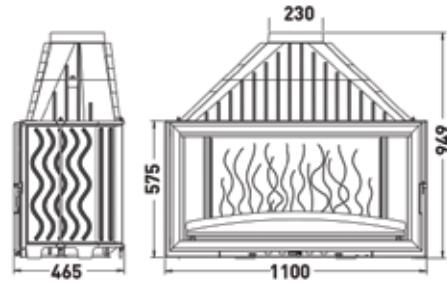
ÜRETİM NORMU: **EN 13229 VE CE SERTİFİKASI**
 ISITMA KAPASİTESİ: **18 KW**
 ISITMA ALANI: **96/288 M²**
 ISITMA HACMİ: **240/720 M³**
 VERİMLİLİK: **%70**
 AZAMİ ODUN UZUNLUĞU: **94 CM**
 BACA ÇAPI: **230 MM**
 AĞIRLIK: **265 KG**
 SÜREKLİ YANMA
 5 YIL GARANTİ



INVICTA 1100 GRANDE VISION

REF: 6211-44

ÜRETİM NORMU: **EN 13229 VE CE SERTİFİKASI**
 ISITMA KAPASİTESİ: **18 KW**
 ISITMA ALANI: **96/288 M²**
 ISITMA HACMİ: **240/720 M³**
 VERİMLİLİK: **%70**
 AZAMİ ODUN UZUNLUĞU: **94 CM**
 BACA ÇAPI: **230 MM**
 AĞIRLIK: **215 KG**
 SÜREKLİ YANMA
 5 YIL GARANTİ





LAUDEL 1100 GRANDE VISION ASANSÖR KAPAK

REF: 6811-50

ÜRETİM NORMU: **EN 13229 VE CE SERTİFİKASI**

ISITMA KAPASİTESİ: **18 KW**

ISITMA ALANI: **96/288 M²**

ISITMA HACMİ: **240/720 M³**

VERİMLİLİK: %70

AZAMI ODUN UZUNLUĞU: **94 CM**

BACA ÇAPI: **230 MM**

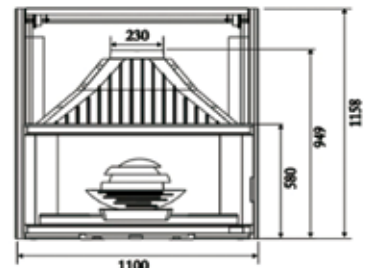
AĞIRLIK: **265 KG**

SÜREKLİ YANMA

5 YIL GARANTİ

OPSİYONEL PİRİNÇ ÇİTA

REF: 6981-16





INVICTA 900 GRANDE VISION ASANSÖR KAPAK

REF: 6890-44

ÜRETİM NORMU: **EN 13229 VE CE SERTİFİKASI**

ISITMA KAPASİTESİ: **18 KW**

ISITMA ALANI: **96/288 M²**

ISITMA HACMİ: **240/720 M³**

VERİMLİLİK: **%70**

AZAMİ ODUN UZUNLUĞU: **73 CM**

BACA ÇAPI: **200 MM**

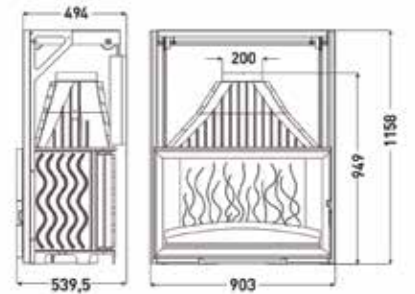
AĞIRLIK: **219 KG**

SÜREKLİ YANMA

5 YIL GARANTİ

OPSİYON ASANSÖRSÜZ

KAPAK: 6290-44





INVICTA 800 PANORAMIC

ASANSÖR KAPAK

REF: 6887-44

ÜRETİM NORMU: **EN 13229 VE CE SERTİFİKASI**

ISITMA KAPASİTESİ: **14 KW**

ISITMA ALANI: **76/224 M²**

ISITMA HACMİ: **190/560 M³**

VERİMLİLİK: %70

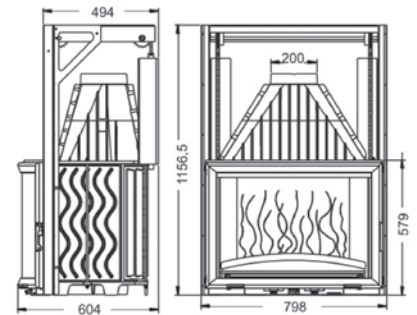
AZAMI ODUN UZUNLUĞU: **63 CM**

BACA ÇAPI: **200 MM**

AĞIRLIK: **207 KG**

SÜREKLİ YANMA

5 YIL GARANTİ





INVICTA 850 PRISMATIC

ASANSÖR KAPAK

REF: 6885-44

ÜRETİM NORMU: **EN 13229 VE CE SERTİFİKASI**

ISITMA KAPASİTESİ: **15 KW**

ISITMA ALANI: **80/240 M²**

ISITMA HACMİ: **200/600 M³**

VERİMLİLİK: **%70**

AZAMI ODUN UZUNLUĞU: **63 CM**

BACA ÇAPI: **200 MM**

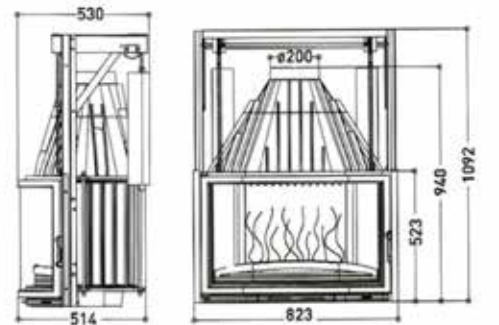
AĞIRLIK: **188 KG**

SÜREKLİ YANMA

5 YIL GARANTİ

OPSİYON ASANSÖRSÜZ

KAPAK: 6385-44





INVICTA 800 GRANDE VISION ASANSÖR KAPAK

REF: 6886-44

ÜRETİM NORMU: **EN 13229 VE CE SERTİFİKASI**

ISITMA KAPASİTESİ: **14 KW**

ISITMA ALANI: **76/224 M²**

ISITMA HACMİ: **190/560 M³**

VERİMLİLİK: **%70**

AZAMİ ODUN UZUNLUĞU: **63 CM**

BACA ÇAPI: **200 MM**

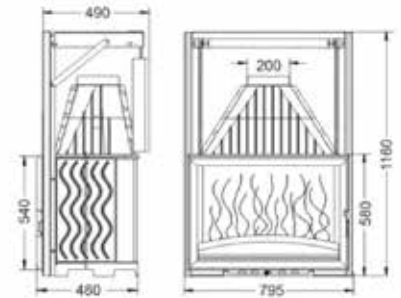
AĞIRLIK: **202 KG**

SÜREKLİ YANMA

5 YIL GARANTİ

OPSİYON ASANSÖRSÜZ

KAPAK: 6280-44





INVICTA 800 GRANDE VISION

REF: 6280-44



ÜRETİM NORMU: **EN 13229 VE CE SERTİFİKASI**

ISITMA KAPASİTESİ: **14 KW**

ISITMA ALANI: **76/224 M²**

ISITMA HACMİ: **190/560 M³**

VERİMLİLİK: **%70**

AZAMI ODUN UZUNLUĞU: **63 CM**

BACA ÇAPI: **200 MM**

AĞIRLIK: **162 KG**

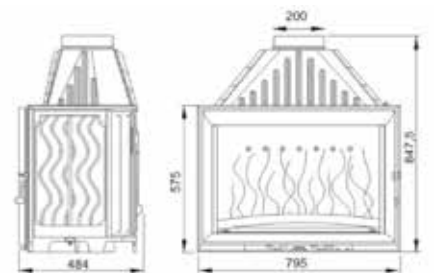
SÜREKLİ YANMA

ÇİFT YANMA SİSTEMİ

5 YIL GARANTİ

OPSİYON: ASANSÖRLÜ

KAPAK: 6886-44





INVICTA 800 GRANDE ANGLE

REF: 6283-44

ÜRETİM NORMU: **EN 13229 VE CE SERTİFİKASI**

ISITMA KAPASİTESİ: **14 KW**

ISITMA ALANI: **76/224 M²**

ISITMA HACMİ: **190/560 M³**

VERİMLİLİK: **%70**

AZAMİ ODUN UZUNLUĞU: **60 CM**

BACA ÇAPI: **200 MM**

AĞIRLIK: **162 KG**

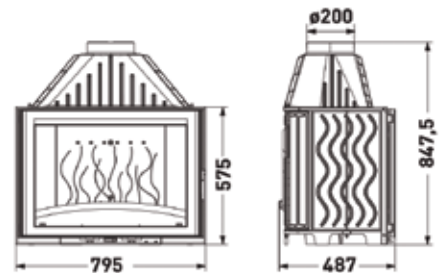
SÜREKLİ YANMA

ÇİFT YANMA SİSTEMİ

5 YIL GARANTİ

OPSİYON: ASANSÖRLÜ

KAPAK: 6886-43





INVICTA 800 DOUBLE FACE (ÇİFT YÜZLÜ)

REF: 6282-44

ÜRETİM NORMU: **EN 13229 VE CE SERTİFİKASI**

ISITMA KAPASİTESİ: **15 KW**

ISITMA ALANI: **80/240 M²**

ISITMA HACMİ: **200/600 M³**

VERİMLİLİK: **%70**

AZAMI ODUN UZUNLUĞU: **63 CM**

BACA ÇAPI: **200 MM**

AĞIRLIK: **164 KG**

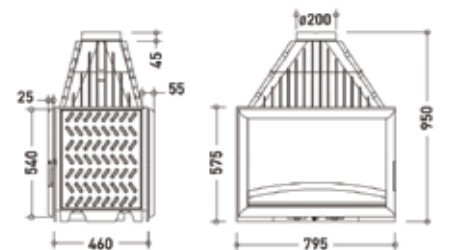
SÜREKLİ YANMA

5 YIL GARANTİ

OPSİYON: 700 DOUBLE FACE: 6278-44

VEYA 800 PANORAMIC

DOUBLE FACE: 6288-44





INVICTA 700 COMPACT

REF: 6274-44

ÜRETİM NORMU: **EN 13229 VE CE SERTİFİKASI**

ISITMA KAPASİTESİ: **14 KW**

ISITMA ALANI: **76/224 M²**

ISITMA HACMİ: **190/560 M³**

VERİMLİLİK: **%75**

AZAMI ODUN UZUNLUĞU: **50 CM**

BACA ÇAPI: **200 MM**

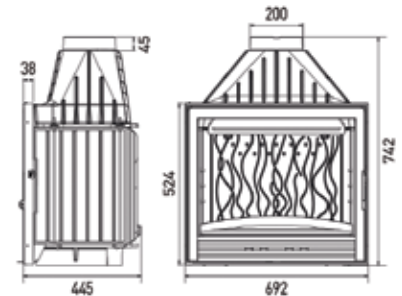
AĞIRLIK: **121 KG**

SÜREKLİ YANMA

ÇİFT YANMA SİSTEMİ

5 YIL GARANTİ

OPSİYON: IZGARA TAKMA : 9701





INVICTA 700 SELENIC (SOL AÇIK)

REF: 6769-01

ÜRETİM NORMU: **EN 13229 VE CE SERTİFİKASI**

ISITMA KAPASİTESİ: **14 KW**

ISITMA ALANI: **76/224 M²**

ISITMA HACMİ: **190/560 M³**

VERİMLİLİK: **%72,4**

AZAMI ODUN UZUNLUĞU: **50 CM**

BACA ÇAPI: **200 MM**

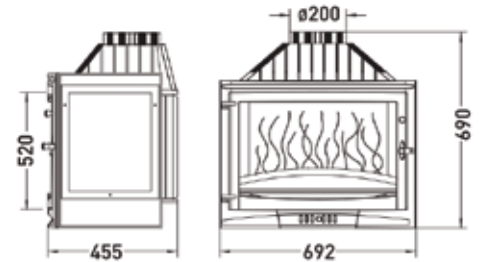
AĞIRLIK: **134 KG**

SÜREKLİ YANMA

5 YIL GARANTİ

OPSİYON: SAĞ AÇIK: 6769-02,

3 TARAFI AÇIK: 6769-03





INVICTA 700 SELENIC

REF: 6769-00

ÜRETİM NORMU: **EN 13229 VE CE SERTİFİKASI**

ISITMA KAPASİTESİ: **14 KW**

ISITMA ALANI: **76/224 M²**

ISITMA HACMİ: **190/560 M³**

VERİMLİLİK: **%72,4**

AZAMİ ODUN UZUNLUĞU: **50 CM**

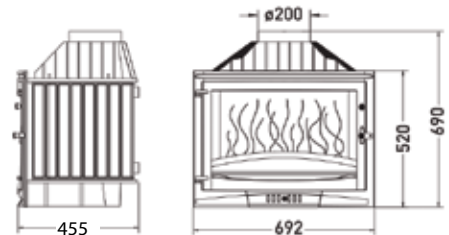
BACA ÇAPI: **200 MM**

AĞIRLIK: **137 KG**

SÜREKLİ YANMA

5 YIL GARANTİ

OPSİYON: BACA KLAPELİ: 6769-05





INVICTA 700 MINOS

REF: 6772-44

ÜRETİM NORMU: **EN 13229 VE CE SERTİFİKASI**

ISITMA KAPASİTESİ: **10 KW**

ISITMA ALANI: **52/160 M²**

ISITMA HACMİ: **130/400 M³**

VERİMLİLİK: **%73,2**

AZAMI ODUN UZUNLUĞU: **50 CM**

BACA ÇAPI: **180 MM**

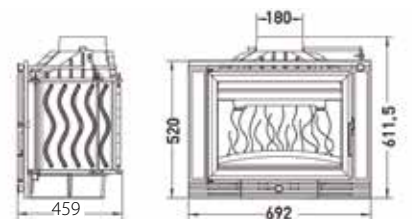
AĞIRLIK: **96 KG**

SÜREKLİ YANMA

ÇİFT YANMA SİSTEMİ

5 YIL GARANTİ

OPSİYON: BACA KLAPESİ: 6772-45





INVICTA 700 STANDARD

REF: 6777-00

ÜRETİM NORMU: **EN 13229 VE CE SERTİFİKASI**

ISITMA KAPASİTESİ: **14 KW**

ISITMA ALANI: **76/224 M²**

ISITMA HACMİ: **190/560 M³**

VERİMLİLİK: **%73,40**

AZAMI ODUN UZUNLUĞU: **50 CM**

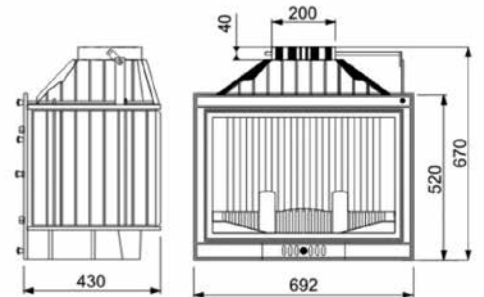
BACA ÇAPI: **200 MM**

AĞIRLIK: **110 KG**

SÜREKLİ YANMA

5 YIL GARANTİ

OPSİYON: BACA KLAPESİ: 6777-05





LAUDEL 800 GRANDE VISION

REF: 6280-51

ÜRETİM NORMU: **EN 13229 VE CE SERTİFİKASI**

ISITMA KAPASİTESİ: **14 KW**

ISITMA ALANI: **76/224 M²**

ISITMA HACMİ: **190/560 M³**

VERİMLİLİK: **%75**

AZAMİ ODUN UZUNLUĞU: **60 CM**

BACA ÇAPI: **200 MM**

AĞIRLIK: **163 KG**

SÜREKLİ YANMA

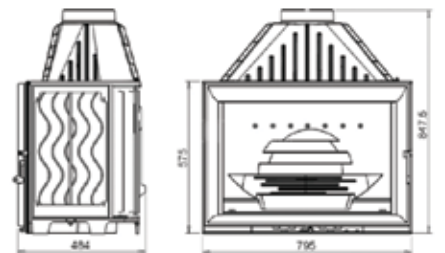
ÇİFT YANMA SİSTEMİ

BACA KLAPESİ

5 YIL GARANTİ

OPSİYON: ASANSÖRLÜ

KAPAK: 6886-50





LAUDEL 850 PRISMATIC

REF: 6385-50

ÜRETİM NORMU: **EN 13229 VE CE SERTİFİKASI**

ISITMA KAPASİTESİ: **16 KW**

ISITMA ALANI: **84/256 M²**

ISITMA HACMİ: **210/640 M³**

VERİMLİLİK: **%71,4**

AZAMI ODUN UZUNLUĞU: **63 CM**

BACA ÇAPI: **200 MM**

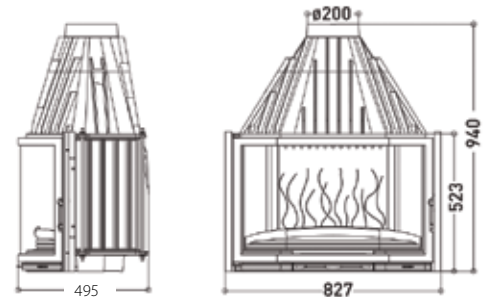
AĞIRLIK: **167 KG**

SÜREKLİ YANMA

5 YIL GARANTİ

OPSİYON ASANSÖRLÜ

KAPAK: 6885-50





INVICTA 800 GRANDE ANGLE TURBO

REF: 6688-43

ÜRETİM NORMU: **EN 13229 VE CE SERTİFİKASI**

ISITMA KAPASİTESİ: **12 KW**

ISITMA ALANI: **64/192 M²**

ISITMA HACMİ: **160/480 M³**

VERİMLİLİK: **%77,6**

AZAMI ODUN UZUNLUĞU: **64 CM**

BACA ÇAPI: **200 MM**

AĞIRLIK: **161 KG**

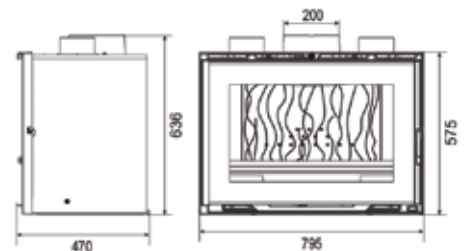
SÜREKLİ YANMA

ÇİFT YANMA SİSTEMİ

5 YIL GARANTİ

BACA KLAPESİ

OPSİYON: 700 GRANDE ANGLE TURBO: 6674-43





INVICTA 700 GRANDE ANGLE TURBO

REF: 6674-43

ÜRETİM NORMU: **EN 13229 VE CE SERTİFİKASI**

ISITMA KAPASİTESİ: **10 KW**

ISITMA ALANI: **52/160 M²**

ISITMA HACMİ: **160/480 M³**

VERİMLİLİK: **%74**

AZAMI ODUN UZUNLUĞU: **60 CM**

BACA ÇAPI: **200 MM**

AĞIRLIK: **144 KG**

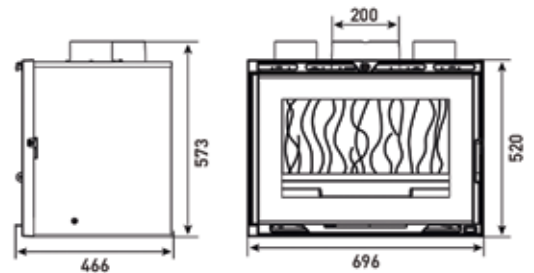
SÜREKLİ YANMA

ÇİFT YANMA SİSTEMİ

5 YIL GARANTİ

BACA KLAPESİ

OPSİYON: 800 GRANDE ANGLE TURBO: 6688-43





LAUDEL 800 PANORAMIC ASANSÖR KAPAK

REF: 6887-56

ÜRETİM NORMU: **EN 13229 VE CE SERTİFİKASI**

ISITMA KAPASİTESİ: **14 KW,**

MİN-MAX ISITMA KAPASİTESİ: **4,5-28 KW**

ISITMA ALANI: **76/224 M²**

ISITMA HACMİ: **190/560 M³**

VERİMLİLİK: **%70**

AZAMİ ODUN UZUNLUĞU: **63 CM**

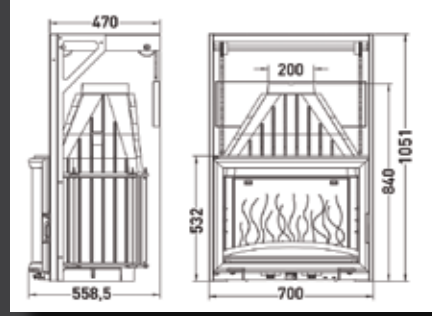
BACA ÇAPI: **200 MM**

AĞIRLIK: **207 KG**

SÜREKLİ YANMA

5 YIL GARANTİ

OPSİYON ASANSÖRSÜZ KAPAK: 6285-56



LAUDEL 900 GRANDE VISION

REF: 6890-50

ÜRETİM NORMU: **EN 13229 VE CE SERTİFİKASI**

ORTLAMA ISITMA KAPASİTESİ: **18 KW,**

MİN-MAX ISITMA KAPASİTESİ: **6-36 KW**

ISITMA ALANI: **96/288 M²**

ISITMA HACMİ: **240/720 M³**

VERİMLİLİK: **%71,1**

AZAMİ ODUN UZUNLUĞU: **73 CM**

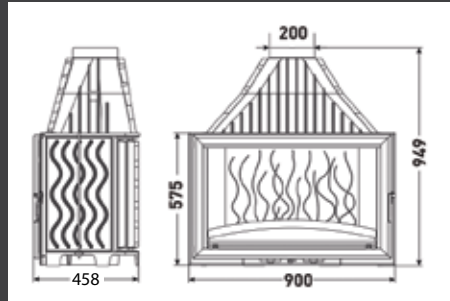
BACA ÇAPI: **200 MM**

AĞIRLIK: **176 KG**

SÜREKLİ YANMA

5 YIL GARANTİ

OPSİYON ASANSÖRLÜ KAPAK: 6890-50





LAUDEL 700 PRISMATIC

REF: 6370-56

ÜRETİM NORMU: **EN 13229 VE CE SERTİFİKASI**

ISITMA KAPASİTESİ: **14 KW,**

MİN-MAX ISITMA KAPASİTESİ: **4,5 -28 KW**

ISITMA ALANI: **76/224 M²**

ISITMA HACMİ: **190/560 M³**

VERİMLİLİK: **%74,7**

AZAMİ ODUN UZUNLUĞU: **55 CM**

BACA ÇAPI: **200 MM**

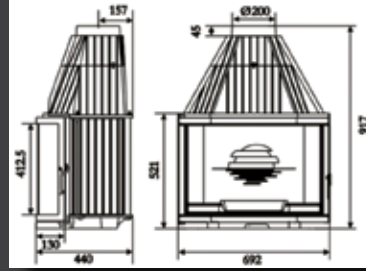
AĞIRLIK: **145 KG**

SÜREKLİ YANMA

5 YIL GARANTİ

OPSİYON ASANSÖRLÜ

KAPAK: 6873-56



INVICTA 850 PRISMATIC

REF: 6385-44

ÜRETİM NORMU: **EN 13229 VE CE SERTİFİKASI**

ISITMA KAPASİTESİ: **16 KW**

ISITMA ALANI: **84/256 M²**

ISITMA HACMİ: **210/640 M³**

VERİMLİLİK: **%71,4**

AZAMİ ODUN UZUNLUĞU: **63 CM**

BACA ÇAPI: **200 MM**

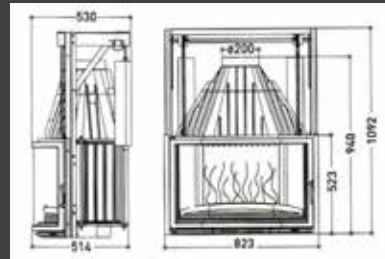
AĞIRLIK: **167 KG**

SÜREKLİ YANMA

5 YIL GARANTİ

OPSİYON ASANSÖRLÜ

KAPAK: 6885-44





LAUDEL 850 PRISMATIC ASANSÖR KAPAK

REF: 6885-50

ÜRETİM NORMU: **EN 13229 VE CE SERTİFİKASI**

ISITMA KAPASİTESİ: **15 KW,**

MİN-MAX ISITMA KAPASİTESİ: **5 -30 KW**

ISITMA ALANI: **80/240 M²**

ISITMA HACMİ: **200/600 M³**

VERİMLİLİK: **%70**

AZAMİ ODUN UZUNLUĞU: **63 CM**

BACA ÇAPI: **200 MM**

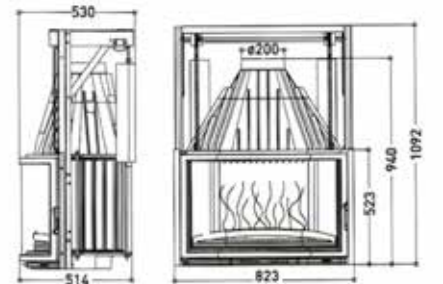
AĞIRLIK: **188 KG**

SÜREKLİ YANMA

5 YIL GARANTİ

OPSİYON ASANSÖRSÜZ

KAPAK: 6385-50





TOTEM 900 EPI TECHNIKA

ASANSÖR KAPAK

REF: 900EPITECHNIKA

ÜRETİM NORMU: **EF 13229 VE CE SERTİFİKASI**

ISITMA KAPASİTESİ: **14 KW,**

MİN-MAX ISITMA KAPASİTESİ: **7,5 - 19 KW**

ISITMA ALANI: **76/224 M²**

ISITMA HACMİ: **190/560 M³**

VERİMLİLİK: **%75**

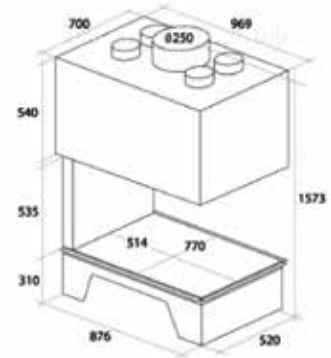
AZAMI ODUN UZUNLUĞU: **65 CM**

BACA ÇAPI: **250 MM**

AĞIRLIK: **300 KG**

SÜREKLİ YANMA

5 YIL GARANTİ





TOTEM 900 SUSPENDU

ASANSÖR KAPAK

REF: 900SUSPENDU

ÜRETİM NORMU: **EF 13229 VE CE SERTİFİKASI**

ISITMA KAPASİTESİ: **14 KW,**

MİN-MAX ISITMA KAPASİTESİ: **7,5 -19 KW**

ISITMA ALANI: **76/224 M²**

ISITMA HACMİ: **190/560 M³**

VERİMLİLİK: **%75**

AZAMI ODUN UZUNLUĞU: **65 CM**

BACA ÇAPI: **250 MM**

AĞIRLIK: **360 KG**

SÜREKLİ YANMA

5 YIL GARANTİ





TOTEM 900 GALBE LATERAL

ASANSÖR KAPAK

REF: 900GALBE

ÜRETİM NORMU: **EF 13229 VE CE SERTİFİKASI**

ISITMA KAPASİTESİ: **14 KW,**

MİN-MAX ISITMA KAPASİTESİ: **7,5 - 19 KW**

ISITMA ALANI: **76/224 M²**

ISITMA HACMİ: **190/560 M³**

VERİMLİLİK: **%75**

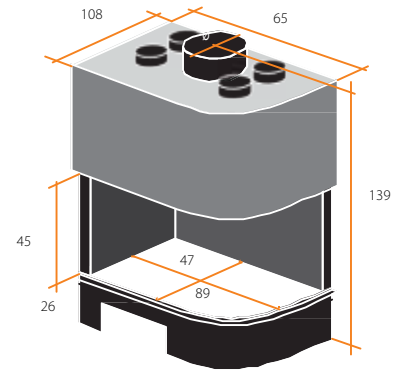
AZAMI ODUN UZUNLUĞU: **65 CM**

BACA ÇAPI: **250 MM**

AĞIRLIK: **320 KG**

SÜREKLİ YANMA

5 YIL GARANTİ





TOTEM 900 4 FACES

ASANSÖR KAPAK

REF: 9004FACES

ÜRETİM NORMU: **EF 13229 VE CE SERTİFİKASI**

ISITMA KAPASİTESİ: **14 KW,**

MİN-MAX ISITMA KAPASİTESİ: **7,5 -19 KW**

ISITMA ALANI: **76/224 M²**

ISITMA HACMİ: **190/560 M³**

VERİMLİLİK: **%75**

AZAMI ODUN UZUNLUĞU: **65 CM**

BACA ÇAPI: **250 MM**

AĞIRLIK: **390 KG**

SÜREKLİ YANMA

5 YIL GARANTİ





TOTEM 1000 3 FACES HORIZON ASANSÖR KAPAK

REF: 10003FACES

ÜRETİM NORMU: **EF 13229 VE CE SERTİFİKASI**

ISITMA KAPASİTESİ: **14 KW,**

MİN-MAX ISITMA KAPASİTESİ: **7,5 -19 KW**

ISITMA ALANI: **76/224 M²**

ISITMA HACMİ: **190/560 M³**

VERİMLİLİK: **%75**

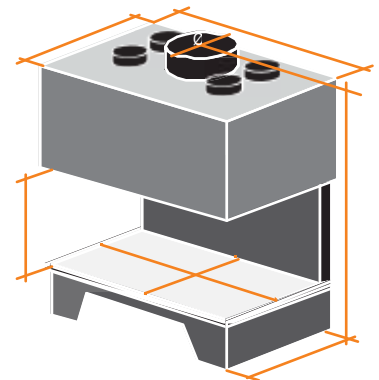
AZAMI ODUN UZUNLUĞU: **65 CM**

BACA ÇAPI: **250 MM**

AĞIRLIK: **320 KG**

SÜREKLİ YANMA

5 YIL GARANTİ





ROMOTOP ŞÖMİNE HAZNELERİ

100 Yıllık şömine hazneşi üretici olan Çek Romotop firması, üstün kalitesi ve estetik anlayışı ile sizlerle birlikte. Tamamı sac ve iç kısmı ateş tuğlası ile kaplı bu hazneler Avrupa Normlarına uygun EF 13229 ve CE sertifikasına sahiplerdir. Sadece Romotop haznelerde bulunan Çift Dönüştü Baca Sistemi maksimum verimlilik ve minimum karbonmonosit salınımı sağlanırken, Konvektif Romotop Kanatları ile asansör sistemi daha işlevsel hale getirilmiştir.



ROMOTOP SAĞ VE SOL AÇIK HAZNE ASANSÖRLÜ

ÜRETİM NORMU: **EF 13229 VE CE SERTİFİKASI**
ISITMA KAPASİTESİ: **11 KW**
VERİMLİLİK: **%85**
AZAMI ODUN UZUNLUĞU: **65 CM**
BACA ÇAPI: **200 MM**
AĞIRLIK: **260 KG**



ROMOTOP SAĞ VE SOL AÇIK HAZNE ASANSÖRLÜ

ÜRETİM NORMU: **EF 13229 VE CE SERTİFİKASI**
ISITMA KAPASİTESİ: **11 KW**
VERİMLİLİK: **%85**
AZAMI ODUN UZUNLUĞU: **65 CM**
BACA ÇAPI: **200 MM**
AĞIRLIK: **185 KG**



ROMOTOP 1250 ASANSÖRLÜ HAZNE

ÜRETİM NORMU: **EF 13229 VE CE SERTİFİKASI**
ISITMA KAPASİTESİ: **16 KW**
VERİMLİLİK: **%80**
AZAMI ODUN UZUNLUĞU: **105 CM**
BACA ÇAPI: **250 MM**
AĞIRLIK: **338 KG**



ROMOTOP 1000 ASANSÖRLÜ HAZNE

ÜRETİM NORMU: **EF 13229 VE CE SERTİFİKASI**
ISITMA KAPASİTESİ: **16 KW**
VERİMLİLİK: **%80**
AZAMI ODUN UZUNLUĞU: **105 CM**
BACA ÇAPI: **250 MM**
AĞIRLIK: **338 KG**





ROMOTOP SAĞ VEYA SOL AÇIK HAZNE

ÜRETİM NORMU: **EF 13229 VE CE SERTİFİKASI**

ISITMA KAPASİTESİ: **11 KW**

VERİMLİLİK: **%85**

AZAMI ODUN UZUNLUĞU: **65 CM**

BACA ÇAPI: **200 MM**

AĞIRLIK: **260 KG**





ROMOTOP 1250

ASANSÖRLÜ HAZNE

ÜRETİM NORMU: **EF 13229 VE CE SERTİFİKASI**

ISITMA KAPASİTESİ: **16 KW**

VERİMLİLİK: **%80**

AZAMI ODUN UZUNLUĞU: **105 CM**

BACA ÇAPI: **250 MM**

AĞIRLIK: **338 KG**

OPSİYON ASANSÖRLÜ

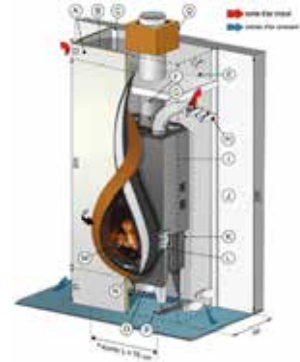
KAPAK: 6885-44





ARKIANE TASARIM ŞÖMİNE (MODEL ADI: YAN-LI)

ÜRETİM NORMU: **EF 13229 VE CE SERTİFİKASI**
ISITMA KAPASİTESİ: **12KW**
VERİMLİLİK: **%80**
AZAMİ ODUN UZUNLUĞU: **50 CM**
BACA ÇAPI: **200 MM**
AĞIRLIK: **196 KG**
ISITMA ALANI: **MAX 250 M²**

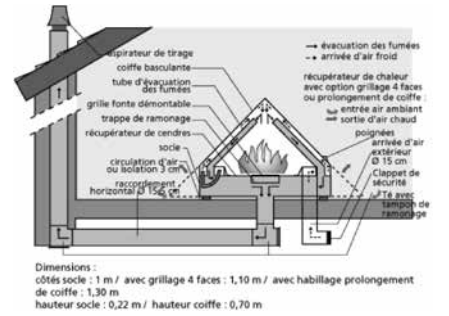




ARKIANE TASARIM ŞÖMİNE

(MODEL ADI: YAN-LI)

ÜRETİM NORMU: **EF 13229 VE CE SERTİFİKASI**
 ISITMA KAPASİTESİ: **12KW**
 VERİMLİLİK: **%80**
 AZAMI ODUN UZUNLUĞU: **50 CM**
 BACA ÇAPI: **200 MM**
 AĞIRLIK: **196 KG**
 ISITMA ALANI: **MAX 250 M²**





INVICTA FIFTY ARCHE ODUN SOBASI

(KIRMIZI EMAYE ÇERÇEVE)

REF: 6479-47

ÜRETİM NORMU: **EN 13229 VE CE SERTİFİKASI**

ISITMA KAPASİTESİ: **10 KW**

ISITMA ALANI: **52/160 M²**

ISITMA HACMİ: **130/400 M³**

VERİMLİLİK: **%76**

AZAMİ ODUN UZUNLUĞU: **60 CM**

BACA ÇAPI: **150 MM**

AĞIRLIK: **176,5 KG**

SÜREKLİ YANMA

ÇİFT YANMA SİSTEMİ

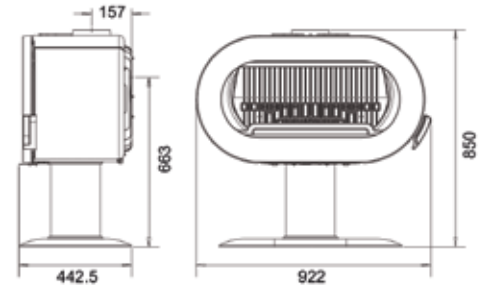
5 YIL GARANTİ

OPSİYON: DÖKÜM RENGİ ÇERÇEVE REF: **6479-44**,

FİLDİŞİ RENGİ ÇERÇEVE: **6479-46**

BACA ÇIKIŞI: ÜSTTEN

CAM TEMİZLEME SİSTEMİ





INVICTA ALCANDE ODUN SOBASI

REF: 6109-44

ÜRETİM NORMU: **EN 13229 VE CE SERTİFİKASI**

ISITMA KAPASİTESİ: **6 KW**

ISITMA ALANI: **32/96 M²**

ISITMA HACMİ: **80/240 M³**

VERİMLİLİK: **%77**

AZAMI ODUN UZUNLUĞU: **33 CM**

BACA ÇAPI: **150 MM**

AĞIRLIK: **174 KG**

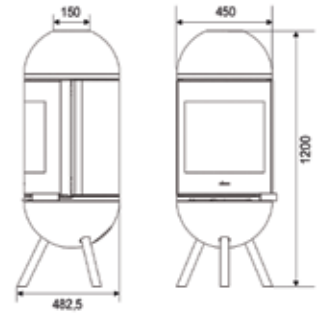
SÜREKLİ YANMA

ÇİFT YANMA SİSTEMİ

5 YIL GARANTİ

BACA ÇIKIŞI: ÜSTTEN

CAM TEMİZLEME SİSTEMİ





INVICTA MİX PELET ODUN SOBASI

REF: 6109-44

ÜRETİM NORMU: **EN 13229 VE CE SERTİFİKASI**

ISITMA KAPASİTESİ: **6 KW**

ISITMA ALANI: **32/96 M²**

ISITMA HACMİ: **80/240 M³**

VERİMLİLİK: **%77**

AZAMI ODUN UZUNLUĞU: **33 CM**

BACA ÇAPI: **150 MM**

AĞIRLIK: **174 KG**

SÜREKLİ YANMA

ÇİFT YANMA SİSTEMİ

5 YIL GARANTİ

BACA ÇIKIŞI: ÜSTTEN

CAM TEMİZLEME SİSTEMİ





INVICTA GRAND ANGLE ODUN SOBASI

REF: 6104-43

ÜRETİM NORMU: **EN 13229 VE CE SERTİFİKASI**

ISITMA KAPASİTESİ: **9 KW**

ISITMA ALANI: **47/144 M²**

ISITMA HACMİ: **118/360 M³**

VERİMLİLİK: **%76**

AZAMI ODUN UZUNLUĞU: **58 CM**

BACA ÇAPI: **150 MM**

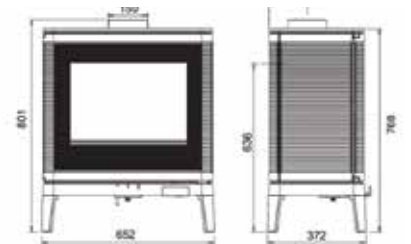
AĞIRLIK: **157 KG**

SÜREKLİ YANMA

ÇİFT YANMA SİSTEMİ

5 YIL GARANTİ

BACA ÇIKIŞI: ÜSTTEN VEYA ARKADAN
CAM TEMİZLEME SİSTEMİ





INVICTA OVE ODUN SOBASI

(KIRMIZI SERAMİK ÇERÇEVE)

REF: 6149-44

ÜRETİM NORMU: **EN 13229 VE CE SERTİFİKASI**

ISITMA KAPASİTESİ: **10 KW**

ISITMA ALANI: **52/160 M²**

ISITMA HACMİ: **130/400 M³**

VERİMLİLİK: **%76**

AZAMI ODUN UZUNLUĞU: **33 CM**

BACA ÇAPI: **180 MM**

AĞIRLIK: **167 KG**

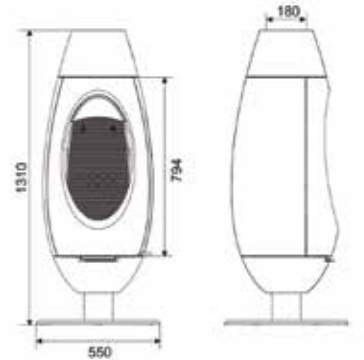
SÜREKLİ YANMA

ÇİFT YANMA SİSTEMİ

5 YIL GARANTİ

BACA ÇIKIŞI: ÜSTTEN

CAM TEMİZLEME SİSTEMİ





INVICTA SIAM ODUN SOBASI

REF: 6170-44

ÜRETİM NORMU: **EN 13229 VE CE SERTİFİKASI**

ISITMA KAPASİTESİ: **9 KW**

ISITMA ALANI: **47/144 M²**

ISITMA HACMİ: **118/360 M³**

VERİMLİLİK: **%76**

AZAMİ ODUN UZUNLUĞU: **60 CM**

BACA ÇAPI: **150 MM**

AĞIRLIK: **143 KG**

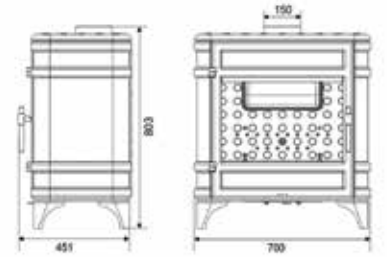
SÜREKLİ YANMA

ÇİFT YANMA SİSTEMİ

5 YIL GARANTİ

BACA ÇIKIŞI: ÜSTTEN VEYA ARKADAN

CAM TEMİZLEME SİSTEMİ





INVICTA BRADFORD ODUN SOBASI

(KIRMIZI EMAYE)

REF: 6173-47

ÜRETİM NORMU: **EN 13229 VE CE SERTİFİKASI**

ISITMA KAPASİTESİ: **9 KW**

ISITMA ALANI: **47/144 M²**

ISITMA HACMİ: **118/360 M³**

VERİMLİLİK: **%76**

AZAMI ODUN UZUNLUĞU: **60 CM**

BACA ÇAPI: **150 MM**

AĞIRLIK: **143 KG**

SÜREKLİ YANMA

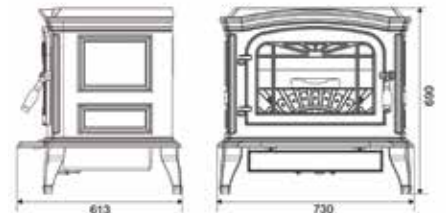
ÇİFT YANMA SİSTEMİ

5 YIL GARANTİ

BACA ÇIKIŞI: ÜSTTEN VEYA ARKADAN

OPSİYON: DÖKÜM RENGİ REF:6173-44, FİLDİŞİ RENGİ: 6173-46

CAM TEMİZLEME SİSTEMİ





INVICTA SEDAN 10 ODUN SOBASI

(GRİ EMAYE)

REF: 6149-44

ÜRETİM NORMU: **EN 13229 VE CE SERTİFİKASI**

ISITMA KAPASİTESİ: **10 KW**

ISITMA ALANI: **52/160 M²**

ISITMA HACMİ: **130/400 M³**

VERİMLİLİK: **%80,8**

AZAMI ODUN UZUNLUĞU: **72 CM**

BACA ÇAPI: **150 MM**

AĞIRLIK: **126 KG**

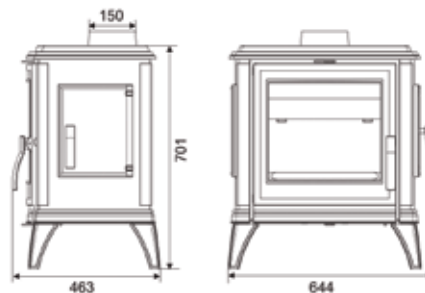
SÜREKLİ YANMA

ÇİFT YANMA SİSTEMİ

5 YIL GARANTİ

BACA ÇIKIŞI: ÜSTTEN VEYA ARKADAN

CAM TEMİZLEME SİSTEMİ





INVICTA ATTIBA ODUN SOBASI

REF: 6189-10

ÜRETİM NORMU: **EN 13229 VE CE SERTİFİKASI**

ISITMA KAPASİTESİ: **6 KW**

ISITMA ALANI: **32/96 M²**

ISITMA HACMİ: **80/240 M³**

VERİMLİLİK: **%77**

AZAMI ODUN UZUNLUĞU: **33 CM**

BACA ÇAPI: **150 MM**

AĞIRLIK: **110 KG**

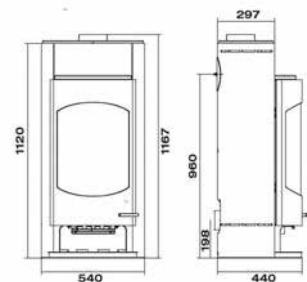
SÜREKLİ YANMA

ÇİFT YANMA SİSTEMİ

1 YIL GARANTİ

BACA ÇIKIŞI: ÜSTTEN

CAM TEMİZLEME SİSTEMİ





INVICTA MODENA ODUN SOBASI

REF: 6175-44

ÜRETİM NORMU: **EN 13229 VE CE SERTİFİKASI**

ISITMA KAPASİTESİ: **9 KW**

ISITMA ALANI: **47/144 M²**

ISITMA HACMİ: **118/360 M³**

VERİMLİLİK: **%73**

AZAMI ODUN UZUNLUĞU: **50 CM**

BACA ÇAPI: **150 MM**

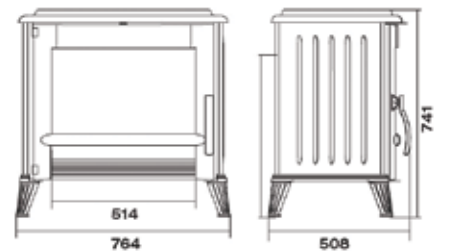
AĞIRLIK: **170 KG**

SÜREKLİ YANMA

ÇİFT YANMA SİSTEMİ

5 YIL GARANTİ

BACA ÇIKIŞI: ÜSTTEN VEYA ARKADAN
CAM TEMİZLEME SİSTEMİ





INVICTA THEIA ODUN SOBASI

REF: 6113-44

ÜRETİM NORMU: **EN 13229 VE CE SERTİFİKASI**

ISITMA KAPASİTESİ: **12 KW**

ISITMA ALANI: **64/192 M²**

ISITMA HACMİ: **160/480 M³**

VERİMLİLİK: **%76**

AZAMİ ODUN UZUNLUĞU: **71 CM**

BACA ÇAPI: **180 MM**

AĞIRLIK: **220 KG**

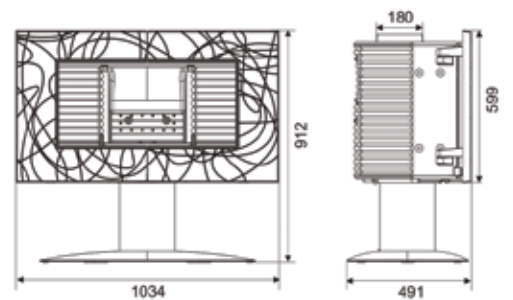
SÜREKLİ YANMA

ÇİFT YANMA SİSTEMİ

5 YIL GARANTİ

BACA ÇIKIŞI: ÜSTTEN VEYA ARKADAN

CAM TEMİZLEME SİSTEMİ





INVICTA POW-WOW ODUN SOBASI

REF: 6152-44

ÜRETİM NORMU: **EN 13229 VE CE SERTİFİKASI**

ISITMA KAPASİTESİ: **14 KW**

ISITMA ALANI: **76/224 M²**

ISITMA HACMİ: **190/560 M³**

VERİMLİLİK: **%76**

AZAMI ODUN UZUNLUĞU: **71 CM**

BACA ÇAPI: **180 MM**

AĞIRLIK: **194 KG**

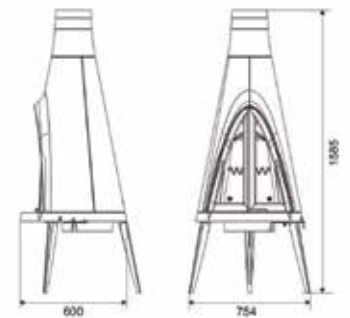
SÜREKLİ YANMA

ÇİFT YANMA SİSTEMİ

5 YIL GARANTİ

BACA ÇIKIŞI: ÜSTTEN

CAM TEMİZLEME SİSTEMİ





INVICTA ALCOR ODUN SOBASI

REF: 6107-44

ÜRETİM NORMU: **EN 13229 VE CE SERTİFİKASI**

ISITMA KAPASİTESİ: **6 KW**

ISITMA ALANI: **32/96 M²**

ISITMA HACMİ: **80/240 M³**

VERİMLİLİK: **%77**

AZAMI ODUN UZUNLUĞU: **33 CM**

BACA ÇAPI: **150 MM**

AĞIRLIK: **198 KG**

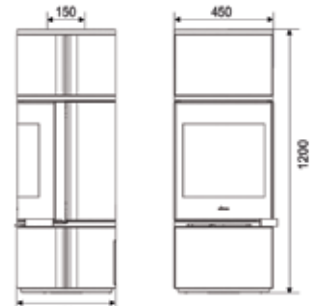
SÜREKLİ YANMA

ÇİFT YANMA SİSTEMİ

5 YIL GARANTİ

BACA ÇIKIŞI: ÜSTTEN

CAM TEMİZLEME SİSTEMİ





INVICTA NELSON ODUN SOBASI

REF: 6129-44

ÜRETİM NORMU: **EN 13229 VE CE SERTİFİKASI**

ISITMA KAPASİTESİ: **12 KW**

ISITMA ALANI: **64/192 M²**

ISITMA HACMİ: **160/480 M³**

VERİMLİLİK: **%76**

AZAMI ODUN UZUNLUĞU: **80 CM**

BACA ÇAPI: **180 MM**

AĞIRLIK: **201 KG**

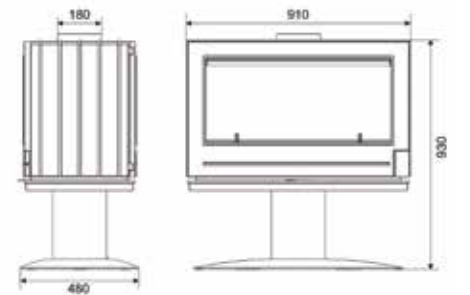
SÜREKLİ YANMA

ÇİFT YANMA SİSTEMİ

5 YIL GARANTİ

BACA ÇIKIŞI: ÜSTTEN

CAM TEMİZLEME SİSTEMİ





INVICTA SEVILLE ODUN SOBASI

(KIRMIZI EMAYE)

REF: 6192-17

ÜRETİM NORMU: **EN 13229 VE CE SERTİFİKASI**

ISITMA KAPASİTESİ: **10 KW**

ISITMA ALANI: **52/160 M²**

ISITMA HACMİ: **130/400 M³**

VERİMLİLİK: **%73,5**

AZAMI ODUN UZUNLUĞU: **72 CM**

BACA ÇAP: **150 MM**

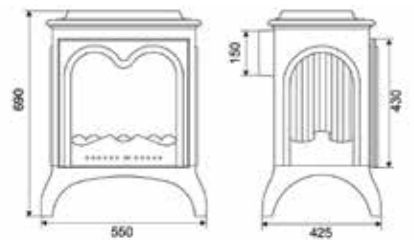
AĞIRLIK: **98 KG**

SÜREKLİ YANMA

5 YIL GARANTİ

BACA ÇIKIŞI: ARKADAN

CAM TEMİZLEME SİSTEMİ





INVICTA CHAMANE ODUN SOBASI

REF: 6156-44

ÜRETİM NORMU: **EN 13229 VE CE SERTİFİKASI**

ISITMA KAPASİTESİ: **14 KW**

ISITMA ALANI: **76/224 M²**

ISITMA HACMİ: **190/560 M³**

VERİMLİLİK: **%76**

AZAMİ ODUN UZUNLUĞU: **33 CM**

BACA ÇAPI: **180 MM**

AĞIRLIK: **160 KG**

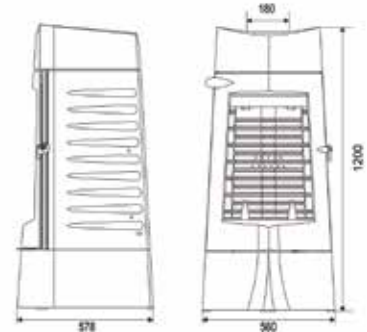
SÜREKLİ YANMA

ÇİFT YANMA SİSTEMİ

5 YIL GARANTİ

BACA ÇIKIŞI: ÜSTTEN

CAM TEMİZLEME SİSTEMİ





INVICTA CHAMBORD ODUN SOBASI (FİL DİŞİ EMAYE)

REF: 6191-16

ÜRETİM NORMU: **EN 13229 VE CE SERTİFİKASI**

ISITMA KAPASİTESİ: **10 KW**

ISITMA ALANI: **52/160 M²**

ISITMA HACMİ: **130/400 M³**

VERİMLİLİK: **%73,5**

AZAMI ODUN UZUNLUĞU: **40 CM**

BACA ÇAPI: **150 MM**

AĞIRLIK: **98 KG**

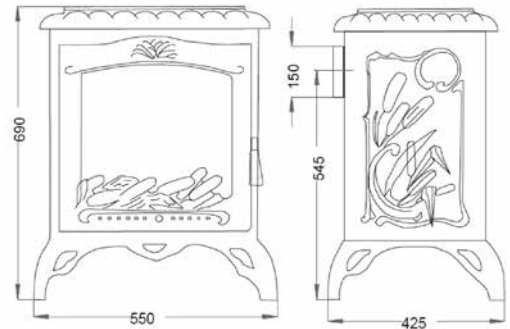
SÜREKLİ YANMA

ÇİFT YANMA SİSTEMİ

5 YIL GARANTİ

BACA ÇIKIŞI: ARKADAN

CAM TEMİZLEME SİSTEMİ





INVICTA LA ROYALE KUZİNE

REF: 6189-65

ÜRETİM NORMU: **EN 12815 VE CE SERTİFİKASI**

ISITMA KAPASİTESİ: **10 KW**

ISITMA ALANI: **52/160 M²**

ISITMA HACMİ: **130/400 M³**

VERİMLİLİK: **%77**

AZAMI ODUN UZUNLUĞU: **30 CM**

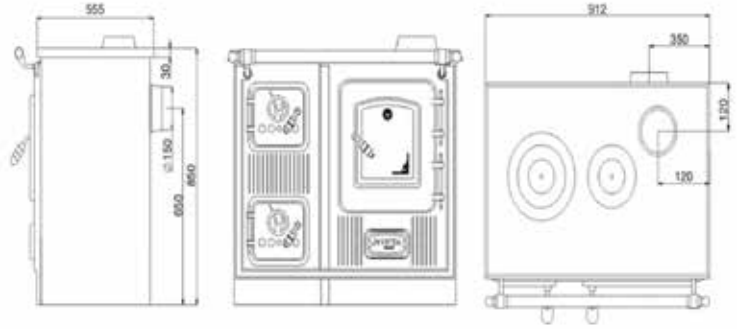
BACA ÇAPI: **150 MM**

AĞIRLIK: **200 KG**

SÜREKLİ YANMA

1 YIL GARANTİ

BACA ÇIKIŞI: ÜSTTEN VEYA ARKADAN



KLOVER KUZİNE

ÜRETİM NORMU: **EN 12815 VE CE SERTİFİKASI**

ISITMA KAPASİTESİ: **10 KW**

ISITMA ALANI: **52/160 M²**

ISITMA HACMİ: **130/400 M³**

VERİMLİLİK: **%77**

AZAMI ODUN UZUNLUĞU: **40 CM**

BACA ÇAPI: **150 MM**

AĞIRLIK: **200 KG**

SÜREKLİ YANMA

1 YIL GARANTİ

BACA ÇIKIŞI: ÜSTTEN VEYA ARKADAN

RENK OPSİYON: SARI, MAVİ, KIRMIZI, BEJ





INVICTA ÇOK FONKSİYONLU FIRIN

REF: 760

ÜRETİM NORMU: **NF EN 1860-1**
 ÖLÇÜLER: **Y145 X G77 X D 98 CM**
 AĞIRLIK: **174 KG**

AKSESUARLAR: TERMOMETRE, KORUMA KILIFI, TAHTA KÜREK, METAL KÜREK,
 BARBEKÜ İZGARASI, METAL TEMİZLEME FIRÇASI.

INVICTA ÇOK FONKSİYOLU FIRIN İLE;

Geleneksel pişirme kalitesini yakalayabilirsiniz. Tamamı pik dökümden imal edilmiş Invicta Ekmek Fırını kubbeli tasarımı ile ısı dağılımını maksimuma çıkarırken, oluşan dumanda yemeklere değmeden ön taraftaki bacadan dışarı çıkar.

Böylece tadına doyum olmaz pizzalar, ekmekler, kekler, yemekler ve ıgaralar yapabilirsiniz.



INVICTA IOWA DÖKÜM BAHÇE ŞÖMİNESİ

REF: 493

ÖLÇÜLER: Y32 X G70 XD70 CM
AĞIRLIK: 36 KG



INVICTA TATOO DÖKÜM KAMP OCAĞI

REF: 220

ÖLÇÜLER: Y28,5 X G41,5 X D41,5 CM
AĞIRLIK: 16 KG
GARANTİ: 1 YIL





INVICTA SHOGUN GRIL DÖKÜM BARBEKÜ

REF:511

ÜRETİM NORMU: **NF EN 1860-1 VE CE SERTİFİKASI**
ÖLÇÜLER: **Y99 X G120 XD60 CM**
AĞIRLIK: **46 KG**



INVICTA MADISSON GRIL DÖKÜM BARBEKÜ

REF:567

ÜRETİM NORMU: **NF EN 1860-1 VE CE SERTİFİKASI**
ÖLÇÜLER: **Y96 X G120 XD57,5 CM**
AĞIRLIK: **27 KG**

INVICTA Şömine Aksesuarları



21.00.204.2



21.00.202.2



21.001208.2



21.00.915.2



21.00.910.2



21.00.922.2



21.02..278.2



21.02.363.2



21.00.925.2



21.02.032.2



21.02.629.2



21.02.711.2



21.02.743.2



21.02.712.2



21.02.767.2



21.02.832.2



21.02.833.2



21.00.246.2



21.00.247.2



21.00.435.2



21.02.050.2



21.02.015.2



21.02.030.2



21.02.203.2



21.02.033.2



KÜL SÜPÜRGESİ: 21.06.090.0



21.05.041.2



21.02.719.2



DÖKÜM BOYA
SPREYİ
691800



DÖKÜM MACUNU
AC0001M



21.06.067.0



ŞÖMİNE SOBA FİTİL
VE YAPIŞTIRICISI
REF:21.06.500.7



aksan şömine

Aksan Şömine Barbekü San Tic Ltd Şti

Gümüřpala Mah. Kaynata Sk. No: 6
(E5 Üzerinde) Avcılar / İstanbul

Telefon: 0212-590 73 73 – 509 78 27

Faks: 0212-591 93 08

Gsm: 0533 746 38 90

www.aksansomine.com.tr

www.somineaksesuarcisi.com

info@aksansomine.com.tr

info@somineaksesuarcisi.com